

# 歯科医院で治す！ 睡眠時無呼吸症候群

*sleep apnea syndrome*

保険適応 装置費用 約9,000円

## スリープスプリント作成までの流れ

内科にて検査診断書・紹介状

エンジェル歯科に電話でご予約下さい

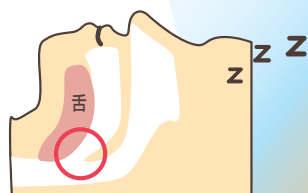
エンジェル歯科初診時に型を取ります

出来上がった装置の位置を固定  
一週間後にお渡し

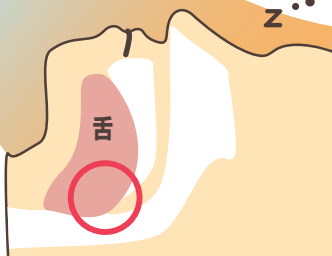
1週間後、1ヵ月後、経過観察のため来院

エンジェル歯科より内科への報告書

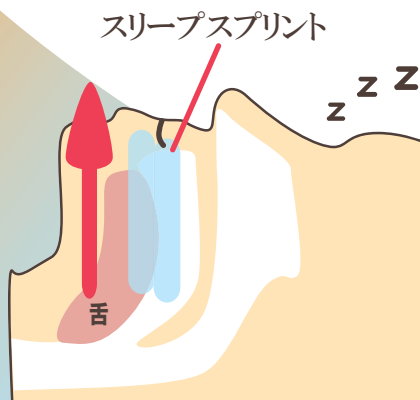
内科再受診



正常な場合  
舌でふさいでいない



無呼吸時  
舌が沈下して呼吸がしにくい状態



スリープスプリント装着時  
装置により舌の沈下が防がれて気道を確保します

## スリープスプリントとは？

マウスピースの様な装置です。



歯科医院で、痛みの無い治療で作ることが出来ます。下顎をだしたまま睡眠します。そうする事により、舌の沈下が起きずに空気の流れが確保され呼吸が楽になります。睡眠時無呼吸症候群の症状が改善すると同時にいびきもおさまります。

## ！スリープスプリント作成の注意事項

- ※ 保険点数の改正により作成費用が前後いたします。ご了承下さい。
- ※ 欠損歯が多い場合は適応されないことがあります。ご注意ください。
- ※ 扁桃腺肥大、鼻詰まり、顎関節の症状のある方は治療の出来ないことがあります。ご了承下さい。
- ※ スリープスプリントの位置を固定する際は、お時間を頂きます。余裕を持ってお越し下さい。
- ※ 内科、呼吸器科等の診断書の無い場合作成は自費扱いとなります。